

## PER INFORMAZIONI ED ISCRIZIONI



Esecutivo

dr.ssa Sabrina Santaniello *Presidente*  
dr. Carlo Ghirlanda *Segretario Sindacale*  
dr. Giuliano Ferrara *Segretario*

dr. Gilberto Triestino *Vicepresidente*  
dr. Nicola Illuzzi *Segretario Culturale*  
dr. Brunello Pollifrone *Tesoriere*

Segreteria Organizzativa

ANDI Roma - Via G. L. Squarcialupo, 11 Roma Tel. 06.44252535-27 (ore 9-17)  
Fax 06.44251061 - segreteria@andi.roma.it - www.andiroma.it

**PRENOTAZIONE OBBLIGATORIA**

Segreteria Culturale

dr. Nicola Illuzzi Tel. 06.44252535-27 (ore 9-17) nicolailuzziroma@gmail.com

Quota di partecipazione

- Soci ANDI € 30,00+iva (comprende ticket lunch)
  - Non Soci ANDI € 100,00+iva (comprende ticket lunch)
  - Non Soci ANDI iscritti alle seguenti Società Scientifiche: AIC, AIOM, AIOP, FRISP, SIE, SIDO, SILO, SIMEO, SIMO, SIOI, SIOCMF, SIRIO-ARCOI € 80,00+iva (comprende ticket lunch)
  - Non Soci ANDI Young (fino a 35 anni) € 10,00+iva
  - ANDI Young (fino a 35 anni) GRATIS
  - Studenti (Uditori) non iscritti ad ANDI GRATIS
- potranno iscriversi gratuitamente in sede di Congresso

**Il costo del ticket lunch (per le quote dove non è compreso) è di € 10,00**

Modalità di pagamento

Bonifico bancario: ANDI Roma Servizi srl - Banca Popolare di Spoleto  
**IBAN: IT 70 J 05704 03217 000000269300**  
Inviare copia bonifico allo 0644251061 (24h)

Informativa ECM

Attività Educazionale ECM predisposta da Andi Roma Servizi - Provider Standard n°1301



**PROVIDER NAZIONALE ECM  
PER LA FORMAZIONE CONTINUA**  
Autorizzazione Standard n. 1301

**CULTURA ODONTOIATRICA - FORMAZIONE - CORSI E.C.M.**

Dott. Gilberto Triestino *Presidente e Legale Rappresentante* Via G. L. Squarcialupo, 11 - 00162 Roma  
Tel. 393.8853045 - 06.44252535-27 andiromaservizisrl@outlook.it - www.andiromaservizisrl.it


Con il contributo non condizionante

Platinum Sponsor

Bronze Sponsors

5° Congresso

CONGRESSO NAZIONALE  
ANDI YOUNG 2018



**SABATO 10 MARZO 2018**  
**ORE 9:00-18:00**

NH Leonardo da Vinci Via dei Gracchi, 324 Roma

**La semplificazione come filosofia operativa  
per un successo a lungo termine**

*Prof. Angelo Putignano*


**La rivoluzione protesica**

*Dott. Mauro Fradeani*

**APERTO  
A TUTTI**

**Crediti  
ECM**

Con la collaborazione di



# PROGRAMMA CONGRESSO

ore 8:30 Registrazione Partecipanti

**Responsabile Scientifico:** Dr.ssa Sabrina Santaniello

**Comitato Scientifico ANDI Roma Giovani:** Dr. Francesco Carpenteri, Dr. Davide Grimaldi  
Dr. Claudio Lollobrigida, Dr. Salvatore Ranieri, Dr.ssa Barbara Rossi, Dr. Nicolò Venza

## Presentazione Congresso

ore 9:00-9:30

### PRESENTAZIONE DELLA GIORNATA E COMUNICAZIONI ANDI

**Dr.ssa Sabrina Santaniello** *Presidente ANDI Roma  
e Responsabile ANDI Roma Giovani*

**Comitato Scientifico ANDI Roma Giovani**

### SALUTI INIZIALI

**Dr. Gianfranco Prada** *Presidente Nazionale ANDI*

**Dr. Massimo Gaggero** *Vicepresidente Nazionale ANDI e Responsabile  
Progetto ANDI Young*

**Dr. Aldo Nobili** *Vicepresidente Nazionale ANDI e Responsabile  
Progetto ANDI Young.*

## Programma Congresso

ore 9:30-11:00

**Prof. Angelo Putignano**

- La qualità come presupposto di tutte le attività cliniche
- Il restauro semplificato nei settori anteriori: "controlled body thickness"
- La scelta del colore: attuali orientamenti
- I materiali bulk e loro applicazioni

### ore 11:00-11:30 COFFEE BREAK

ore 11:30-13:00

**Prof. Angelo Putignano**

- Il restauro diretto posteriore: come è cambiato negli ultimi anni
- Quando fare cosa: il programma Styleitaliano
- Materiale composito e materiale ceramico nel restauro indiretto anteriore e posteriore

### ore 13:00-14:00 LUNCH

ore 14:00-15:00

### ASSEGNAZIONE BORSA DI STUDIO 2018 - PRESENTAZIONE DEL VINCITORE DEL POSTER E PREMIAZIONE

**Presentazione dr.ssa Sabrina Santaniello**

**Presidente del Comitato Scientifico:** dott.ssa Costanza Micarelli, Consigliere  
dell'Accademia Italiana di Odontoiatria Protesica (AIOP), per delega del  
Presidente dott. Paolo Vigolo

**Comitato Scientifico per valutazione poster:** prof.ssa Livia Ottolenghi, prof.ssa  
Paola Cozza, prof. Massimo Cordaro, dr. Nicola Illuzzi, prof. Vassilios Kaitsas

## Programma Congresso


ore 15:00-18:00

**Dott. Mauro Fradeani**

- Analisi estetica
- Analisi fonetica
- Analisi funzionale
- Il piano di trattamento protesico: dall'analogico al digitale
- MIPP: Minimally Invasive Prosthetic Procedures: nuove tendenze nella odontoiatria restaurativa – principi e vantaggi

ore 18:00-18:30

Valutazione finale ECM tramite questionario con risposte multiple.



**Prof. Angelo  
Putignano**

## La semplificazione come filosofia operativa per un successo a lungo termine

Le linee guida di una moderna odontoiatria restaurativa includono una buona adesione, risultati estetici a lungo termine, minima invasività e estrema semplificazione. Tuttavia il professionista si trova di fronte a retaggi decennali e pubblicità illusorie che creano insicurezza sul "decision making". I materiali compositi e adesivi in senso lato stanno diventando leaders nel mercato e non ci sono piani di trattamento che non li includano sia nei settori anteriori che posteriori. Capire i limiti e i vantaggi dei materiali compositi è fondamentale per tutti i dentisti perché un approccio superficiale può portare a fallimenti importanti ed a spendere tempo inutilmente alla poltrona. Al giorno d'oggi più che mai il dentista ha bisogno di capire come scegliere il giusto materiale nel mercato e quando scegliere tecniche dirette od indirette nel piano di trattamento. I confini tra odontoiatria restaurativa e protesica sono sfumati, ma per questo servono precise indicazioni e protocolli per il successo terapeutico non dimenticando mai le necessità del nostro paziente.



**Dott. Mauro  
Fradeani**

## La rivoluzione protesica

Nel corso della presentazione verranno illustrati alcuni requisiti per raggiungere un risultato estetico piacevole, funzionale e duraturo: il piano di trattamento, la collaborazione interdisciplinare, la conoscenza dei materiali restaurativi e delle nuove procedure protesiche minimamente invasive. Alcune applicazioni multimediali facilitano notevolmente il lavoro del clinico guidandolo, attraverso un percorso digitale, nella formulazione di un corretto piano di trattamento estetico-funzionale della riabilitazione protesica. Nella fase terapeutica iniziale, l'acquisizione di immagini cliniche, radiografiche e la realizzazione di video rappresentano inoltre un indispensabile ausilio al fine di ottimizzare la diagnosi e implementare la comunicazione tra il dentista e il laboratorio odontotecnico. Alcune tecniche minimamente invasive (MIPP) permettono oggi di combinare estetica, funzione e minima invasività dei restauri parziali e/o totali, consentendo il mantenimento della vitalità e della struttura dentale ed evitando in molti casi trattamenti endodontici e chirurgici abitualmente effettuati in passato per migliorare la ritenzione dei restauri. Nel corso della presentazione verrà spiegato come l'utilizzo di ceramiche integrali favorisca il raggiungimento di un'estetica eccellente, soprattutto nella zona anteriore, in casi finalizzati con faccette e corone. Saranno forniti suggerimenti clinici e tecnici per il raggiungimento di un risultato protesico ottimale e duraturo.

ABSTRACT CONGRESSO



**Aperitivo**

**E DOPO IL CONGRESSO...  
RESTA CON NOI PER FESTEGGIARE  
TUTTI INSIEME**

**il 6° anno dalla fondazione di ANDI Roma Giovani con il  
Direttivo ANDI Roma, ANDI Roma Giovani, studenti e sponsor**

**OBIETTIVO FORMATIVO TECNICO PROFESSIONALE:** CONTENUTI TECNICO-PROFESSIONALI (CONOSCENZE E COMPETENZE) SPECIFICI DI CIASCUNA PROFESSIONE, DI CIASCUNA SPECIALIZZAZIONE E DI CIASCUNA ATTIVITÀ ULTRASPECIALISTICA. MALATTIE RARE (18)  
**CATEGORIE PROFESSIONALI:** ODONTOIATRI, IGIENISTI DENTALI E MEDICI CHIRURGHI (MAXILLO-FACCIALI)