

GUIDA ALLA REGISTRAZIONE ISIN STRIMS

Per il completamento della procedura in autonomia occorre:

- PC e Smartphone
- CNS o SPiD di livello 2 o CIE (necessaria l'installazione dell'applicazione CIEid sul proprio smartphone) per l'accesso alla piattaforma;
- Accesso alla propria casella di posta elettronica non pec;
- PEC (User Id e Pw);
- Dati delle apparecchiature radiogene presenti nel proprio studio;
- Documenti di notifica della pratica radiologica scansionati in pdf (necessario il protocollo di trasmissione per le pratiche trasmesse negli ultimi cinque anni e allegare i pdf);
- CNS o CIE (necessaria l'installazione dell'applicazione CIESign sul proprio smartphone) o altri programmi per la firma digitale qualificata per la sottoscrizione della pratica di registrazione dell'esercente.

La procedura può essere completata in momenti diversi, l'importante è salvare ogni passaggio.

Raggiungere la piattaforma STRIMS presente all'indirizzo Internet <https://strims.isinucleare.it/>.



[Home](#)

STRIMS – Sistema Tracciabilità Rifiuti Materiali e Sorgenti

Il d.Lgs. 101/2020 prevede l'obbligo di registrazione al sito istituzionale dell'ISIN di tutti gli operatori del settore, in particolare chiunque importa o produce a fini commerciali o, comunque, esercita commercio di materiali o sorgenti di radiazioni ionizzanti, chi effettua attività di intermediazione degli stessi, attività di detenzione di sorgenti di radiazioni ionizzanti, di trasporto di materiali radioattivi e tutti i soggetti che si occupano di gestione di rifiuti radioattivi. Questi soggetti, dopo essersi registrati, dovranno trasmettere le informazioni relative a ciascuna operazione effettuata, alla tipologia e alla quantità delle sorgenti oggetto dell'operazione.

STRIMS - Accesso aree riservate





Area riservata esercenti per registrazione e comunicazione

Accedendo a quest'area gli esercenti potranno registrarsi a STRIMS nonché trasmettere le informazioni previste dagli articoli 42, 43, 44, 48, 56, 60 e 67 del Decreto legislativo 101/2020



Area riservata autorità competenti

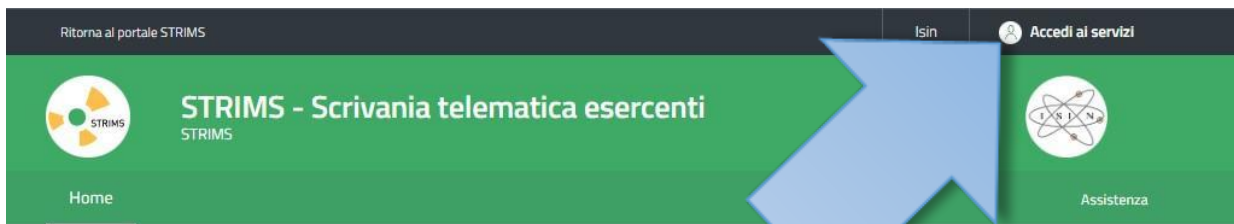
Accedendo a quest'area le autorità di cui ai commi 1 e 2 dell'articolo 52 del Decreto legislativo 101/2020 possono registrarsi a STRIMS nonché trasmettere le informazioni previste dalla Sezione III dell'Allegato XIV al Decreto legislativo 101/2020



Area riservata ISIN

L'accesso all'area è riservato al personale ISIN per le proprie attività istituzionali di vigilanza e controllo

Selezionare “Area riservata esercenti per registrazione e comunicazione.



[Home](#) / Home

Scrivania telematica esercenti

[Chi accede](#)

[Per fare cosa](#)

[Come si accede](#)

[Video tutorial](#)

Chi accede

Deve accedere a STRIMS, ai sensi degli articoli 42, 43, 44, 48, 56, 60 e 67 del D.lgs. 101/2020.

1. Chiunque importa o produce a fini commerciali, o comunque esercita commercio di materiali o sorgenti di radiazioni ionizzanti o effettua attività di intermediazione.
2. Chiunque intende effettuare, in conto proprio o in conto terzi, con mezzi propri o con mezzi altrui, attività di trasporto di materiali radioattivi.
3. Detentori di materie fissili speciali, di materie grezze, di minerali e di combustibili nucleari.
4. Detentori delle sorgenti di radiazioni ionizzanti soggette a notifica o a specifico provvedimento autorizzativo.
5. Chiunque intende effettuare attività di raccolta e trasporto in conto proprio o in conto terzi, anche con mezzi altrui, di rifiuti radioattivi.
6. Esercenti di depositi temporanei di rifiuti radioattivi prodotti da terzi o di impianti di gestione o di smaltimento di rifiuti radioattivi.
7. Esercente che detiene sorgenti sigillate ad alta attività o svolge pratiche o chi effettua attività di commercio e intermediazione di sorgenti sigillate ad alta attività.

Per fare cosa

Obbligo di registrazione

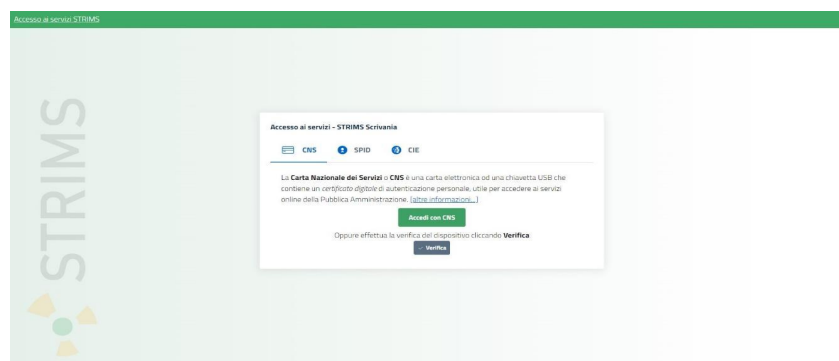
I soggetti indicati al punto precedente devono registrarsi al Registro telematico delle sorgenti di radiazioni ionizzanti, dei rifiuti e dei trasporti.

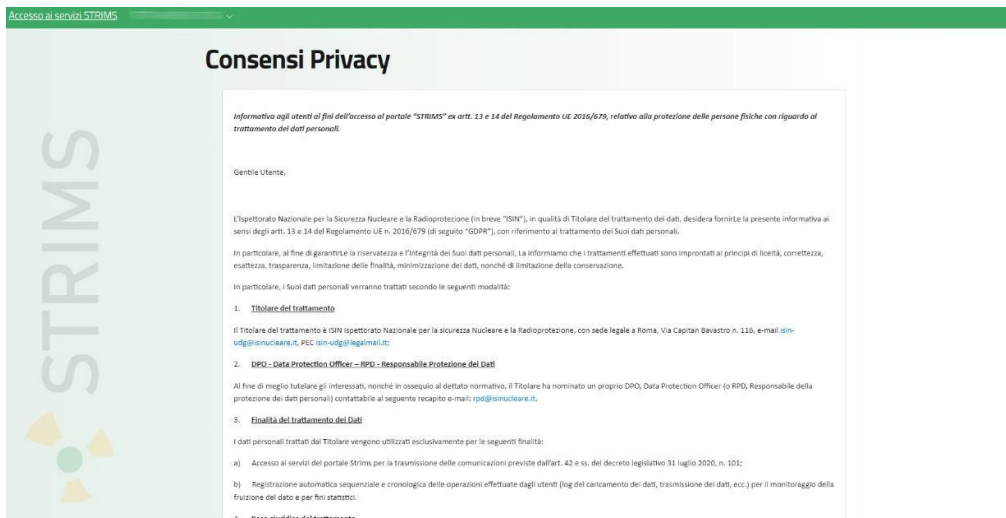
Obbligo di comunicazione

1. Chiunque importa o produce a fini commerciali, o comunque esercita commercio di materiali o

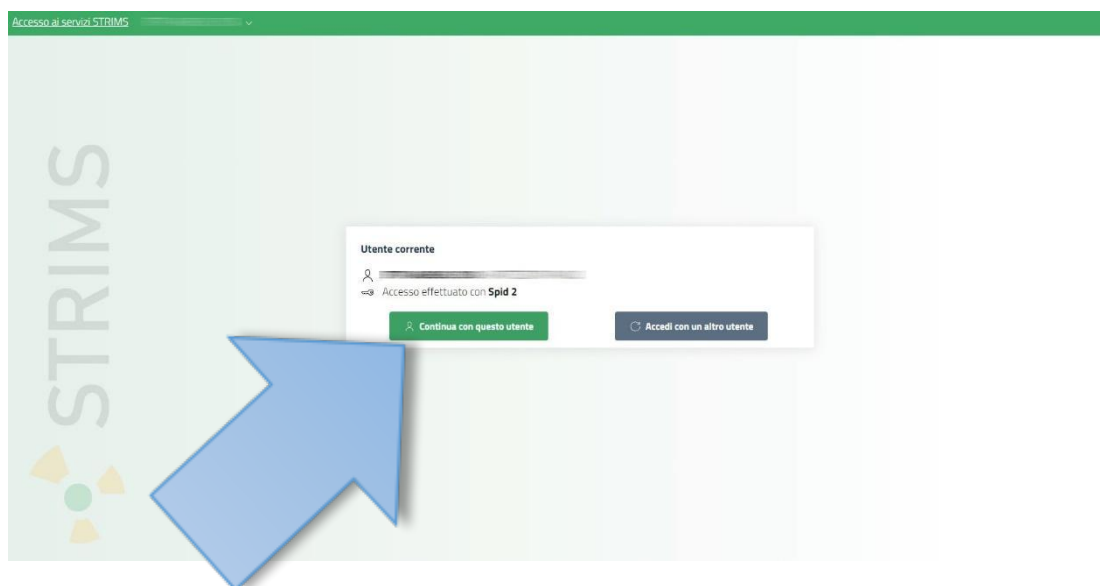
Dalla scrivania telematica esercenti selezionare “Accedi ai servizi” e scegliere se utilizzare la Carta Nazionale dei Servizi (CNS), l’identità digitale SPiD oppure la Carta d’Identità Elettronica (CIE).

Per l’accesso con Spid di livello 2 seguire le procedure previste dal proprio gestore di Identità Digitale.

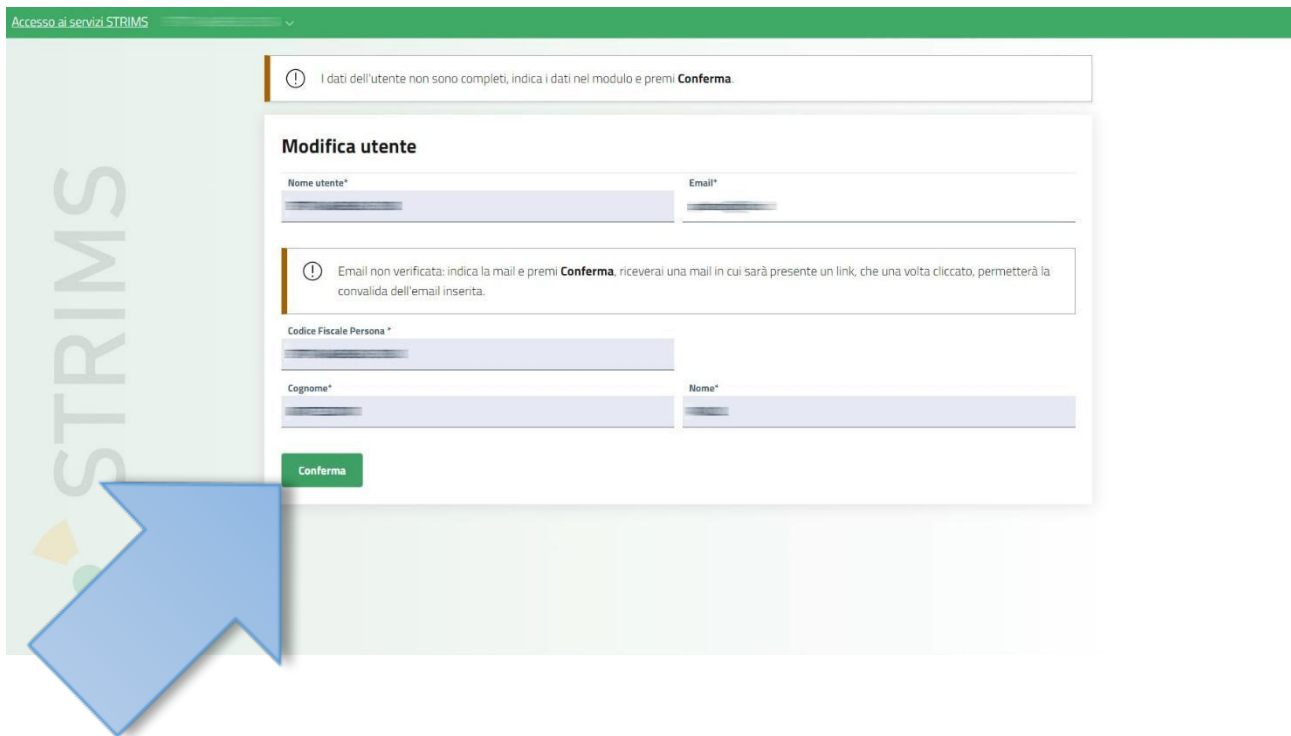




Al primo accesso il sistema richiede il consenso al trattamento dei dati personali: dopo aver letto le clausole relative alle politiche di trattamento dei dati personali selezionare "Continua".



Viene richiesta la conferma di utilizzo dell'utente con il quale si è attualmente collegati alla piattaforma: selezionare "Continua con questo utente".



Viene richiesto di completare i dati mancanti riferiti all'utente attualmente attivo: la procedura effettuerà la verifica e la validazione dell'indirizzo e-mail che verrà inserito e trasmesso. Al termine della compilazione selezionare "Conferma".



E' necessario aprire la propria casella di posta elettronica ed individuare il messaggio appena ricevuto. Selezionare il collegamento contenuto nella mail per terminare la procedura di verifica.

Il sistema richiede un nuovo accesso tramite la scrivania telematica esercenti ed una nuova verifica dell'utente attivo.

[Home](#) / Home

Scrivania telematica esercenti

[Chi accede](#)

[Per fare cosa](#)

[Come si accede](#)

[Video tutorial](#)

Chi accede

Deve accedere a STRIMS, ai sensi degli articoli 42, 43, 44, 48, 56, 60 e 67 del D.lgs. 101/2020.

1. Chiunque importa o produce a fini commerciali, o comunque esercita commercio di materiali o sorgenti di radiazioni ionizzanti o effettua attività di intermediazione.
2. Chiunque intende effettuare, in conto proprio o in conto terzi, con mezzi propri o con mezzi altrui, attività di trasporto di materiali radioattivi.
3. Detentori di materie fissili speciali, di materie grezze, di minerali e di combustibili nucleari.
4. Detentori delle sorgenti di radiazioni ionizzanti soggette a notifica o a specifico provvedimento autorizzativo.
5. Chiunque intende effettuare attività di raccolta e trasporto in conto proprio o in conto terzi, anche con mezzi altrui, di rifiuti radioattivi.
6. Esercenti di depositi temporanei di rifiuti radioattivi prodotti da terzi o di impianti di gestione o di smaltimento di rifiuti radioattivi.
7. Esercente che detiene sorgenti sigillate ad alta attività o svolge pratiche o chi effettua attività di commercio e intermediazione di sorgenti sigillate ad alta attività.

Per fare cosa

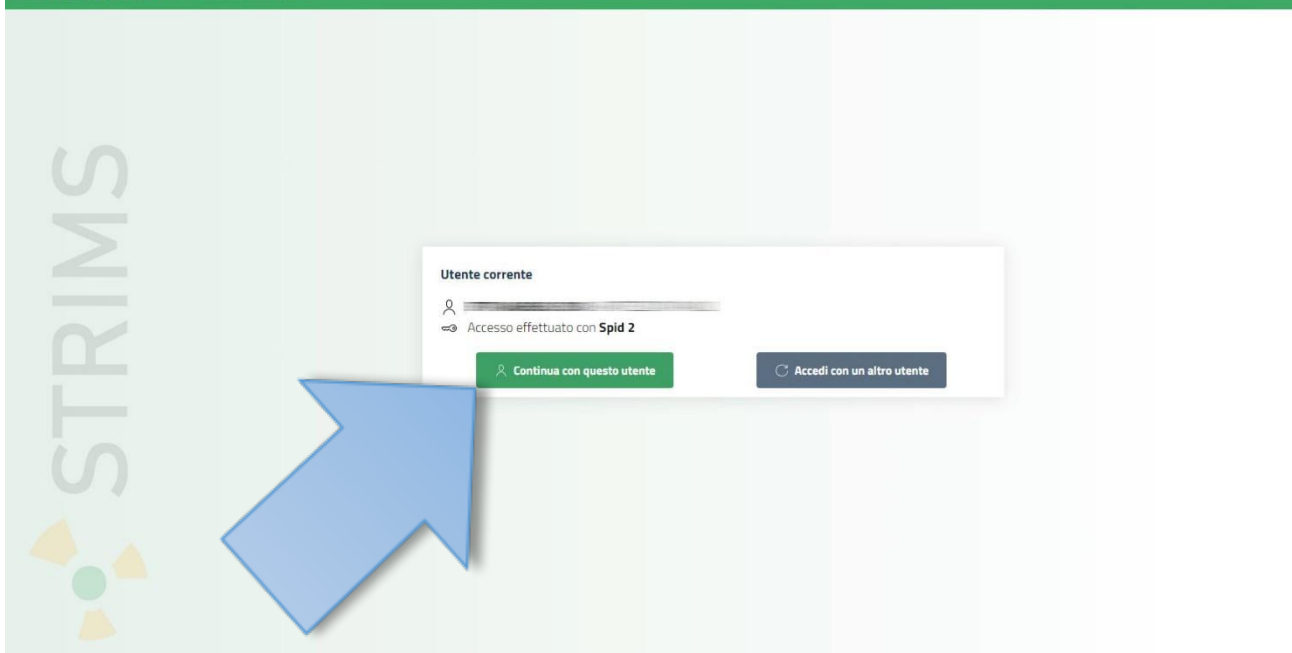
Obbligo di registrazione

I soggetti indicati al punto precedente devono registrarsi al Registro telematico delle sorgenti di radiazioni ionizzanti, dei rifiuti e dei trasporti.

Obbligo di comunicazione

1. Chiunque importa o produce a fini commerciali, o comunque esercita commercio di materiali o

Accesso ai servizi STRIMS BTTPLA68E06L750D



Selezionare nuovamente "Continua con questo utente".

Home / Scrivania telematica

Scrivania telematica esercenti

Profilo utente **Modifica**

Codice fiscale _____ Nome Cognome _____ Email _____

i Per iniziare ad operare sul Registro STRIMS è necessario indicare la rappresentanza di quale impresa o ente si intende operare all'interno della scrivania telematica.
Premendo sul bottone si potrà indicare il tipo di attività dell'esercente, dove si potrà specificare se trattasi di:

- impresa (soggetto iscritto al Registro Imprese)
- ente pubblico (presenti in IndicePA),
- altra organizzazione (ad es. professionisti, associazioni, etc.).

+ Inserire il codice fiscale dell'impresa / ente

Aprire la maschera di inserimento dei dati riguardanti la propria attività selezionando il tasto verde.

INSERIRE IL CODICE FISCALE DELL'IMPRESA / ENTE

Profilo soggetto*

[Scegli]

Codice fiscale*

Annulla Salva

Compilare il campo "Profilo soggetto" scegliendo tra le opzioni proposte dal sistema: per gli studi monoprofessionali o associati scegliere "Altra Organizzazione".

INSERIRE IL CODICE FISCALE DELL'IMPRESA / ENTE

Profilo soggetto*

[Scegli]

[Scegli]

Impresa

Ente

Altra Organizzazione

Annulla Salva

INSERIRE IL CODICE FISCALE DELL'IMPRESA / ENTE ✕

Profilo soggetto*
Altra Organizzazione

Codice fiscale*

Partita Iva*

Denominazione*

PEC*

Cliccando su "Salva e invia" il sistema invierà all'organizzazione una pec all'indirizzo indicato. Nella pec è contenuto un link per confermare la richiesta di attivazione dell'utente. Una volta perfezionata la richiesta, l'utente potrà operare nel Registro STRIMS per conto dell'organizzazione. Qualora l'utente NON fornisca una PEC ma una semplice email, l'organizzazione potrebbe non ricevere correttamente la PEC trasmessa dal sistema.



Inserire i dati richiesti (i dati obbligatori sono indicati con *) e selezionare "Salva e invia".

INFORMAZIONE

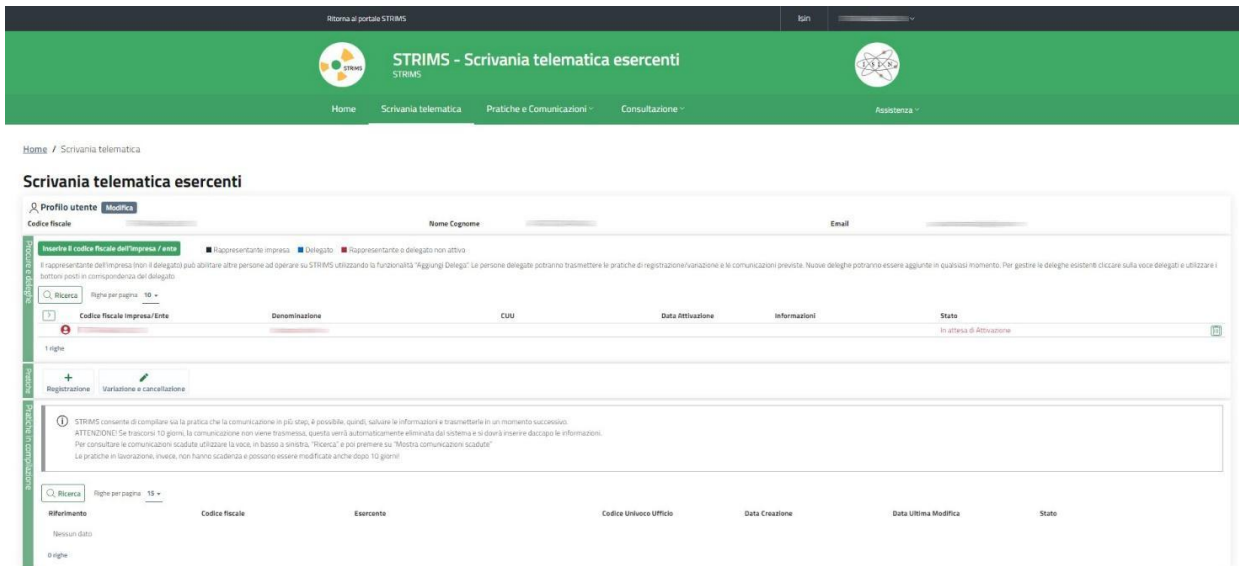
È stata inviata una pec per richiedere l'attivazione della delega a:

PEC: _____

L'utente riceverà via email la notifica di avvenuta attivazione e potrà accedere al Registro STRIMS per completare la registrazione.

La richiesta di attivazione della delega ad operare per la propria attività viene inviata all'indirizzo PEC comunicato che rappresenta il contatto della propria attività lavorativa.

Se si sceglie di incaricare un altro soggetto ad operare per proprio conto (come ad esempio il commercialista o l'esperto di radioprotezione) le operazioni fin qui descritte devono essere realizzate dalla persona incaricata.



Il sistema rimane in attesa della conferma della delega: accedere alla casella mail PEC ed aprire il messaggio appena ricevuto.

[Vedi busta di trasporto](#)

Registro STRIMS - Richiesta di attivazione delega D.lgs 101/2020 ? Iscrizione Registro telematico delle sorgenti di radiazioni ionizzanti, dei rifiuti e dei trasporti

14-02-2023 14:21

Da: stirms.noreply@pec.it

A: [redacted]

Spettabile [redacted]
in base al Decreto Legislativo 31 luglio 2020 n. 101 di attuazione della direttiva 2013/59/Euratom, e riordino della normativa di settore in attuazione dell'articolo 20, comma 1, lettera a), della legge 4 ottobre 2019, n. 117, i soggetti in possesso dei requisiti per la detenzione di sorgenti di radiazioni ionizzanti, il trattamento di rifiuti radioattivi e sorgenti dismesse, il trasporto di rifiuti e materiali radioattivi e l'esercizio di commercio di materiali o sorgenti di radiazioni ionizzanti sono tenuti a registrarsi al "Registro telematico delle sorgenti di radiazioni ionizzanti, dei rifiuti e dei trasporti" attraverso la piattaforma telematica STRIMS, accessibile dal sito istituzionale dell'Ispettorato Nazionale per la Sicurezza Nucleare e la Radioprotezione "ISIN" al fine di trasmettere le informazioni previste.

In data 14/02/2023 il/la Sig./Sig.ra [redacted] ha chiesto di essere delegato ad operare nell'Area [redacted] STRIMS per conto della vostra organizzazione. L'attivazione della delega comporta che la persona potrà registrare l'organizzazione - a [redacted] esercenti - comunicare i dati ad ISIN e successivamente variare i dati comunicati, inserire i dati sulle sorgenti di radiazioni ionizzanti, sui rifiuti e sui trasporti di materiale radioattivo. A tal fine, in base alla normativa vigente in materia di protezione dei dati personali, il/la Sig./Sig.ra [redacted] è stata anche autorizzata al trattamento dei dati necessari ad adempiere agli obblighi oggetto della presente delega come da informativa privacy pubblica [redacted] piattaforma telematica. Per confermare o respingere la richiesta potete accedere al portale STRIMS tramite il link sotto riportato che rimarrà attivo per [redacted]

https://strimsscrivania.isinucleare.it/deleghe/confermaDeleghe?codedParam=C4dJ8B1_Ln-epF5ItOOifDR-G1GJukQyXIBFa_mFGChKbKDrA6FeS7bBsmCPsG5qFT3vbIS_TIIzTol6mAHyCg-OEBoxOmoyvFo3-VJepqRM6loBhMCNbv1xDEX7XNQ_Ws4uL6bdTDxw3-nGJEJW1gQRMAvB6f67C5LByyqsSqy0uNB08LhNoqGILW2-xRrg8m16ZzByPyX0mWu40ftFKOyE4

Selezionare il collegamento presente nel testo: se richiesto confermare l'apertura della pagina esterna.

Apertura collegamento esterno





Sei sicuro di voler aprire il link
https://strimsscrivania.isinucleare.it/deleghe/confermaDeleghe?codedParam=CfDJ8BI_Ln-epF5JtOQifDR-G1GJukQyXIBFa_mFGChKbKDtA6FeS7bBsmCPsG5qFT3vbi5_TillzToI6mAHyOEBoxOmoyfFo3-VJepqRM6IoBhMCNbv1xDEx7XNQ_Ws4uL6bdTDxw3-nGJEjW1gQRMAvB6f67C5LBwyqsSqy0uNB08LhNOqGILW2-xRrg8m16ZzBypyX0mWu40fjtFKOyE4?

Annulla

Conferma



Ritorna al portale STRIMS | Isin | Accedi ai servizi

 **STRIMS - Scrivania telematica esercenti** 

Home

Home / Conferma deleghe

Conferma deleghe


Ente
Codice fiscale _____ Ragione Sociale _____

Deleghe da attivare

Delegato	Delegato	Stato	
		In attesa di Attivazione	Attiva Elimina
1 righe			

Altre deleghe


Delegato	Delegato	Stato
Nessun dato		
0 righe		



Si apre una pagina in cui vengono visualizzate le deleghe in attesa di attivazione: selezionare "Attiva".

ATTENZIONE



Confermando la richiesta la persona  potrà operare sul Registro STRIMS per conto dell'ente/organizzazione.

Al termine dell'operazione la persona delegata riceverà una comunicazione di conferma per email.

È possibile impostare la validità della delega ad un periodo inferiore o uguale a 12 mesi, utilizzando il campo sottostante:

Mesi di validità della delega*

12 mesi

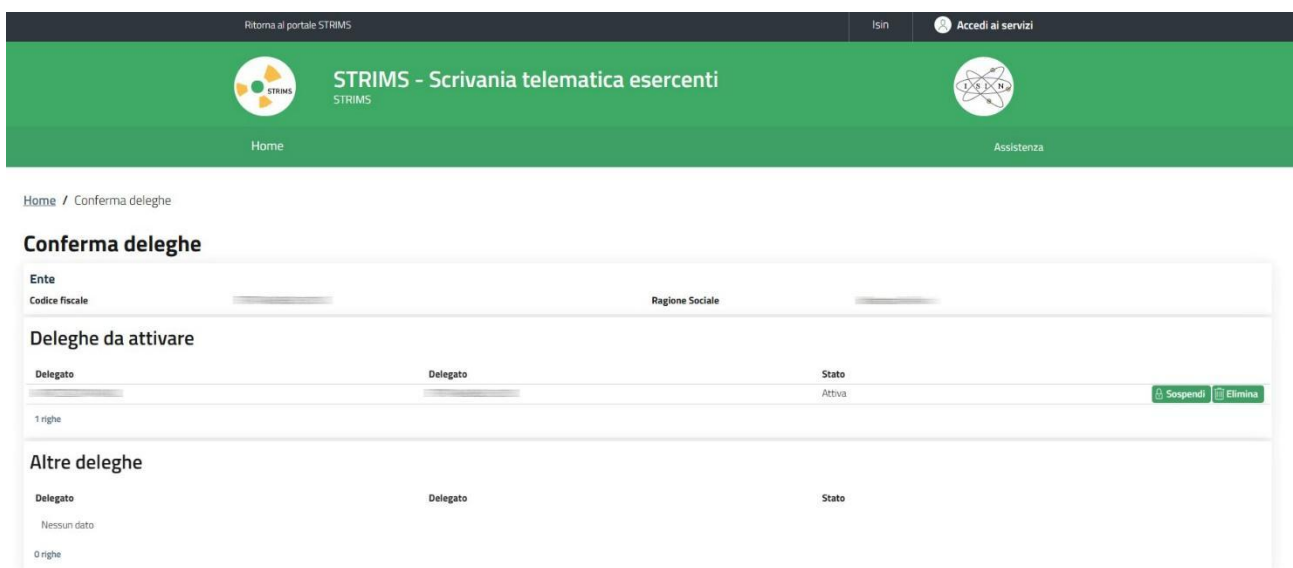
Confermare la richiesta?

No

Si



Il sistema propone la scelta della durata della delega: selezionare dal menu a discesa il valore che si ritiene opportuno poi fare click su "Si".



The screenshot shows the STRIMS web application interface. At the top, there is a navigation bar with links for 'Ritorna al portale STRIMS', 'Isin', and 'Accedi ai servizi'. Below this is a green header with the STRIMS logo and the text 'STRIMS - Scrivania telematica esercenti'. The main content area is titled 'Conferma deleghe' and contains a form for entering 'Ente' details (Codice fiscale and Ragione Sociale) and a table for 'Deleghe da attivare'. The table has columns for 'Delegato', 'Delegato', and 'Stato', and shows one active delegation. There are also buttons for 'Sospendi' and 'Elimina'. Below the table, there is a section for 'Altre deleghe' which is currently empty.

La delega ora è attiva ed il delegato riceve conferma del completamento dell'operazione via mail.

Registro STRIMS - Attivazione delega Posta in arrivo x



noreply.strims@isinucleare.it <noreply.strims@isinucleare.it>
a me

14:28 (1 minuto fa) ☆ ↶ ⋮

Gentile _____
in data 14/02/2023, è stata attivata la sua delega pertanto può accedere al Registro STRIMS <https://strimsscrivania.isinucleare.it> e operare per conto dell'organizzazione _____

Attraverso l'accesso all'area riservata esercenti del Registro STRIMS, raggiungibile dal sito istituzionale dell'ISIN, potrà presentare, per conto dell'organizzazione _____, la pratica di registrazione/variazione nonché trasmettere le informazioni previste dal D.lgs 101/2020.

↶ Rispondi ↷ Inoltra

Ritorna al portale STRIMS

STRIMS - Scrivania telematica esercenti

Home Scrivania telematica Pratiche e Comunicazioni Consultazione Assistenza

Home / Scrivania telematica esercenti

Profilo utente Modifica

Codice fiscale _____ Nome Cognome _____ Email _____

Inserisci il codice fiscale _____

Delegato Rappresentante o delegato non attivo

Denominazione	CUU	Data Attivazione	Informazioni	Stato
_____	_____	14/02/2023	_____	Attiva

+ Registrazione Variazione e cancellazione

STRIMS consente di compilare sia la pratica che la comunicazione in più step, è possibile, quindi, salvare le informazioni e trasmetterle in un momento successivo.
ATTENZIONE! Se trascorsi 10 giorni, la comunicazione non viene trasmessa, questa verrà automaticamente eliminata dal sistema e si dovrà inserire di nuovo tutte le informazioni.
Per consultare le comunicazioni scadute utilizzare la voce, in basso a sinistra, "Ricerca" e poi premere su "Mostra comunicazioni scadute".
Le pratiche in lavorazione, invece, non hanno scadenza e possono essere modificate anche dopo 10 giorni.

Ricerca Riga per pagina: 18

Riferimento	Codice fiscale	Esercente	Codice Univoco Ufficio	Data Creazione	Data Ultima Modifica	Stato
Nessun dato						

Tornando alla scrivania telematica esercenti ed aggiornando la pagina web la posizione ora è attiva ed è possibile procedere: selezionare il comando “+ Registrazione”.

Ritorna al portale STRIMS

STRIMS - Scrivania telematica esercenti

Home Scrivania telematica Pratiche e Comunicazioni Consultazione Assistenza

Home / Registrazione esercente

IDENTIFICAZIONE ANAGRAFICA SEDI PROVVEDIMENTI CONTROLLO STAMPA FIRMA TRASMETTI

Soggetto*
Disgill

Specificare il soggetto per cui si presenta la pratica, per cliccare avanti per proseguire alla compilazione.
Il soggetto non è presente in lista? Clicca su [Torna alla scrivania e verifica](#) i soggetti per cui si ha la rappresentanza o la delega.

Torna alla scrivania < Indietro Avanti >

Dal menu a tendina scegliere l'attività per cui si vuole avviare la registrazione.

Ritorna al portale STRIMS

STRIMS - Scrivania telematica esercenti

Home / Registrazione esercente

IDENTIFICAZIONE

Soggetti* [Scegli]

[Scegli]

Torna alla scrivania < Indietro

Avanti >

Ritorna al portale STRIMS

STRIMS - Scrivania telematica esercenti

Home / Registrazione esercente

IDENTIFICAZIONE ANAGRAFICA SEDI PROVVEDIMENTI CONTROLLO STAMPA

Soggetti*

Specificare il soggetto per cui si presenta la pratica, poi cliccare **avanti** per proseguire alla compilazione.
 Il soggetto non è presente in lista? Clicca su **Torna alla scrivania** e verifica i soggetti per cui si ha la rappresentanza o la delega.

Torna alla scrivania < Indietro

Avanti >

Selezionare "Avanti".

Ritorna al portale STRIMS

STRIMS - Scrivania telematica esercenti

Home / Registrazione esercente

IDENTIFICAZIONE ANAGRAFICA SEDI PROVVEDIMENTI CONTROLLO STAMPA FIRMA TRASMETTI

Codice Fiscale* Denominazione*

Partita Iva

Nazione* [Scegli] Città*

CAP* Indirizzo* Numero civico

PEC*

Codice fiscale* Nome* Cognome*

Torna alla scrivania < Indietro

Salva

Avanti >

Completare i dati: i campi obbligatori sono indicati con *.

STRIMS - Scrivania telematica esercenti

Home / Scrivania telematica

PROVVEDIMENTI | CONTROLLO | STAMPA | FIRMA | TRASMETTI

Denominazione*

Città*

CAP* Indirizzo* Numero civico

PEC*

Codice fiscale* Nome* Cognome*

Torna alla scrivania < Indietro Salva Avanti >

STRIMS - Scrivania telematica esercenti

Home / Scrivania telematica

IDENTIFICAZIONE | ANAGRAFICA | SEDI

Codice fiscale* Partita Iva

Nazione* ITALIA

CAP* Indirizzo* Numero civico

PEC*

Codice fiscale* Nome* Cognome*

Torna alla scrivania < Indietro Salva Avanti >

STRIMS - Scrivania telematica esercenti

Home / Scrivania telematica

IDENTIFICAZIONE | ANAGRAFICA | SEDI | PROVVEDIMENTI | CONTROLLO

Codice fiscale* Denominazione*

Partita Iva

Nazione* ITALIA Provincia*

CAP* Indirizzo* Numero civico

PEC*

Codice fiscale* Nome* Cognome*

Torna alla scrivania < Indietro Salva Avanti >

Ritorna al portale STRIMS | Isin

STRIMS - Scrivania telematica esercenti

Home | Scrivania telematica | Pratiche e Comunicazioni | Consultazione | Assistenza

Home / Registrazione esercente

IDENTIFICAZIONE | **ANAGRAFICA** | SEDI | PROVVEDIMENTI | CONTROLLO | STAMPA | FIRMA | TRASMETTI

Codici fiscali* | Denominazione*
 Partita Iva

Nazione* ITALIA | Provincia* | Città*
 CAP* | Indirizzo* | Numero civico*
 PEC*

Codici fiscali* | Nome* | Cognome*

Torna alla scrivania | < Indietro | **Salva** | Avanti >

Completati i campi richiesti selezionare “Salva”, poi “Avanti”.

Ritorna al portale STRIMS | Isin

STRIMS - Scrivania telematica esercenti

Home | Scrivania telematica | Pratiche e Comunicazioni | Consultazione | Assistenza

Home / Registrazione esercente

IDENTIFICAZIONE | **ANAGRAFICA** | SEDI | PROVVEDIMENTI | **CONTROLLO** | STAMPA | FIRMA | TRASMETTI

IdPratica: | Tipo pratica: Registrazione esercente | Stato in compilazione
 Codice fiscale: | Denominazione:

Codici fiscali* | Denominazione*
 Partita Iva

Nazione* ITALIA | Provincia* | Città*
 CAP* | Indirizzo* | Numero civico*
 PEC*

Codici fiscali* | Nome* | Cognome*

Torna alla scrivania | Elimina | < Indietro | **Salva** | Avanti >

Ritorna al portale STRIMS | Isin

STRIMS - Scrivania telematica esercenti

Home | Scrivania telematica | Pratiche e Comunicazioni | Consultazione | Assistenza

Home / Registrazione esercente

IDENTIFICAZIONE | **ANAGRAFICA** | **SEDI** | PROVVEDIMENTI | CONTROLLO | STAMPA | FIRMA | TRASMETTI

IdPratica: | Tipo pratica: Registrazione esercente | Stato in compilazione
 Codice fiscale: | Denominazione:

Codici fiscali* | Denominazione*
 Partita Iva

Nazione* ITALIA | Provincia* | Città*
 CAP* | Indirizzo* | Numero civico*
 PEC*

Codici fiscali* | Nome* | Cognome*

Torna alla scrivania | Elimina | < Indietro | **Salva** | Avanti >

Selezionare “Inserire una nuova sede”.

DATI SEDE

Descrizione della sede, attribuita dall'utente* Identificativo della sede attribuito dall'utente

Attività

Commercio o intermediazione di materiali radioattivi o sorgenti di radiazioni ionizzanti (art.42)

Detenzione di macchine radiogene e/o sorgenti di radiazioni ionizzanti soggette a notifica o a specifico provvedimento autorizzativo (art.48)

Detenzione di materie fissili speciali, materie grezze, minerali e combustibile nucleare (art.44)

Gestione di rifiuti radioattivi (art.59 e 60)

Trasporto di materiali radioattivi (art.43)

Detenzione di sorgenti sigillate ad alta attività (art.67)

Raccolta e trasporto di rifiuti radioattivi (art.56)

Localizzazione

Provincia* (Scogli) Utilizza i dati della sede legale

Indirizzo* Numero civico*

Latitudine (xx,xxxxxx) Longitudine (xx,xxxxxx) [Imposta coordinate sulla mappa](#)

Referente

Nome referente* Cognome referente* Email referente*

[Annulla](#) [Salva](#)

Inserire i dati richiesti (i campi contrassegnati con * sono obbligatori). Nel campo “Descrizione della sede, attribuita dall’utente” è possibile inserire una descrizione personalizzata che individui la propria attività.

DATI SEDE

Descrizione della sede, attribuita dall'utente* Identificativo della sede attribuito dall'utente

Attività

Commercio o intermediazione di materiali radioattivi o sorgenti di radiazioni ionizzanti (art.42)

Detenzione di macchine radiogene e/o sorgenti di radiazioni ionizzanti soggette a notifica o a specifico provvedimento autorizzativo (art.48)

Detenzione di materie fissili speciali, materie grezze, minerali e combustibile nucleare (art.44)

Trasporto di materiali radioattivi (art.43)

Detenzione di sorgenti sigillate ad alta attività (art.67)

Raccolta e trasporto di rifiuti radioattivi (art.56)

Localizzazione

Città* Utilizza i dati della sede legale

Numero civico*

Latitudine (xx,xxxxxx) Longitudine (xx,xxxxxx) [Imposta coordinate sulla mappa](#)

Referente

Nome referente* Cognome referente* Email referente*

[Annulla](#) [Salva](#)

Selezionare la casella “Detenzione di macchine radiogene e/o sorgenti di radiazioni....”. Al termine della compilazione selezionare “Salva”.

Ritorna al portale STRIMS

STRIMS - Scrivania telematica esercenti

Home Scrivania telematica Pratiche e Comunicazioni Consultazione Assistenza

Home / Registrazione esercente

IDENTIFICAZIONE ANAGRAFICA **SEDI** PROVVEDIMENTI CONTROLLO STAMPA FIRMA TRASMETTI

Id.Pratica: Tipo pratica: Registrazione esercente Stato: In compilazione
 Codice fiscale: Denominazione:

Inserire una nuova sede Ricerca Righi per pagina: 10

Ricerca:

Identificativo della sede	Indirizzo	Attività
1		*

Attività
 Elencazione di macchine radiogene e/o sorgenti di radiazioni ionizzanti soggetta a notifica o a specifico provvedimento autorizzativo (art.44)

1 righi

Torna alla scrivania Elimina Indietro Avanti

La sede risulta valorizzata nel campo "Identificativo della sede". Selezionare "Avanti".

Ritorna al portale STRIMS

STRIMS - Scrivania telematica esercenti

Home Scrivania telematica Pratiche e Comunicazioni Consultazione Assistenza

Home / Registrazione esercente

IDENTIFICAZIONE ANAGRAFICA **SEDI** **PROVVEDIMENTI** CONTROLLO STAMPA FIRMA TRASMETTI

Id.Pratica: Tipo pratica: Registrazione esercente Stato: In compilazione
 Codice fiscale: Denominazione:

Per continuare la procedura STRIMS inserisce il provvedimento autorizzatorio in base al quale l'impresa / ente svolge la propria attività

Inserire un nuovo provvedimento

Torna alla scrivania Elimina Indietro Avanti

Selezionare "Inserire un nuovo provvedimento".

DATI PROVVEDIMENTO/NOTIFICA

Inserire i dati sotto indicati e salvare per poter proseguire.

Se non si è in possesso del numero di protocollo assegnato dall'amministrazione competente (per esempio la notifica risale ad oltre 5 anni fa) alla voce "Estremi" indicare "dato non disponibile"

Attività* [Scegli] Tipo Provvedimento/Notifica* [Scegli]

Tipo Ente* [Scegli] Ente

Estremi* Data emissione* gg/mm/aaaa Data scadenza gg/mm/aaaa

Annulla Salva

All'apertura della maschera di inserimento dati della notifica di avvio pratica, selezionare il tipo di attività dal menu a discesa. Il sistema suggerisce la scelta più idonea in base ai dati già inseriti.

DATI PROVVEDIMENTO/NOTIFICA

Inserire i dati sotto indicati e salvare per poter proseguire.

Se non si è in possesso del numero di protocollo assegnato dall'amministrazione competente (per esempio la notifica ricale ad oltre 5 anni fa) alla voce "Estremi".

Attività*
[Scegli]

Cerca...
[Scegli]

- Commercio o intermediazione di materiali radioattivi o sorgenti di radiazioni ionizzanti (art.4.2)
- Trasporto di materiali radioattivi (art.4.3)
- Detenzione di macchine radiogene e/o sorgenti di radiazioni ionizzanti soggette a notifica o a specifico provvedimento autorizzativo (art.48) ✓
- Detenzione di sorgenti sigillate ad alta attività (art.6.7)
- Detenzione di materie fissili speciali, materie grezze, minerali e combustibile nucleare (art.4.4)
- Raccolta e trasporto di rifiuti radioattivi (art.56)
- Gestione di rifiuti radioattivi (art.59 e 60)

Tipo Provvedimento/Notifica*
[Scegli]

Data scadenza
gg/mm/aaaa

Annulla Salva

Scegliere "Detenzione di macchine radiogene e/o sorgenti di radiazioni...".

DATI PROVVEDIMENTO/NOTIFICA

Inserire i dati sotto indicati e salvare per poter proseguire.

Se non si è in possesso del numero di protocollo assegnato dall'amministrazione competente (per esempio la notifica ricale ad oltre 5 anni fa) alla voce "Estremi".

Attività*
Detenzione di macchine radiogene e/o sorgenti di radiazioni ionizzanti soggette a notifica o a specifico provvedimento autorizzativo (art.48) ✓

Tipo Ente*
[Scegli]

Ente

Data emissione*
gg/mm/aaaa

Estremi*

Tipo Provvedimento/Notifica*
[Scegli]

Cerca...
[Scegli]

- Notifica ✓
- Nulla osta categoria A ✓
- Nulla osta categoria B ✓
- Decreto interministeriale
- Decreto ministeriale ✓
- Legge regionale
- Comunicazione
- Legge Nazionale

Annulla Salva

Nel campo "Tipo di provvedimento/Notifica" scegliere dal menu a discesa "Notifica".

DATI PROVVEDIMENTO/NOTIFICA

Inserire i dati sotto indicati e salvare per poter proseguire.

Se non si è in possesso del numero di protocollo assegnato dal documento stesso, la notifica risale ad oltre 5 anni fa) alla voce "Estremi" indicare "dato non disponibile"

Attività*
 Detenzione di macchine radiogene e/o sorgenti di radiazioni ionizzanti soggette a notifica o a specifico provvedimento autorizzativo (art.48) ✓

Tipo Ente*
 (Scegli)
 Cerca...
 (Scegli)
 Prefettura
 ASL o altri enti indicati ex art. 46 comma 2 ✓
 Ministero Sviluppo Economico ✓
 Regione
 Euratom ✓
 Ministero della Transizione Ecologica ✓
 Ispettorato Nazionale per la Sicurezza Nucleare e la Radioprotezione ✓
 Ministero per l'Industria per il Commercio e per l'Artigianato ✓
 Ministero della Difesa
 Ministero della Salute
 altro

Ente

Data emissione*
 gg/mm/aaaa

Data scadenza
 gg/mm/aaaa

Tipo Provvedimento/Notifica*
 - Notifica ✓

Annulla Salva

Nel campo "Tipo Ente" scegliere dal menu a discesa "ASL o altri enti indicati ex art. 46 comma 2".

DATI PROVVEDIMENTO/NOTIFICA

Inserire i dati sotto indicati e salvare per poter proseguire.

Se non si è in possesso del numero di protocollo assegnato dall'amministrazione competente (per esempio la notifica risale ad oltre 5 anni fa) alla voce "Estremi" indicare "dato non disponibile"

Attività*
 Detenzione di macchine radiogene e/o sorgenti di radiazioni ionizzanti soggette a notifica o a specifico provvedimento autorizzativo (art.48) ✓

Tipo Ente*
 ASL o altri enti indicati ex art. 46 comma 2 ✓

Ente

Estremi*
 Dato non disponibile

Data emissione*
 gg/mm/aaaa

Data scadenza
 gg/mm/aaaa

Tipo Provvedimento/Notifica*
 - Notifica ✓

Annulla Salva

Se il documento di notifica risale ad un periodo maggiore di cinque anni dalla data attuale o comunque non si è in possesso del numero di protocollo assegnato al documento stesso, compilare il campo "Estremi" con la dicitura "Dato non disponibile". Al termine dell'inserimento dei dati selezionare "Salva".

DATI PROVVEDIMENTO/NOTIFICA

Attività*
 Detenzione di macchine radi... enti soggette a notifica o a specifico provvedimento autorizzativo (art.48) ✓

Tipo Provvedimento/Notifica*
 - Notifica ✓

Tipo Ente*
 ASL o altri enti indicati ex art. 46 comma 2 ✓ Ente

Estremi*
 Data non disponibile Data emissione* Data scadenza
 gg/mm/aaaa

Ricerca
 Ab Identificativo della sede Indirizzo Filtra per l'attività del provvedimento Righe per pagina 10

1 righe

Provvedimento
 È possibile caricare file in formato PDF, la dimensione massima consentita del file da caricare è 5 MB.
 È possibile caricare file in formato PDF, la dimensione massima consentita del file da caricare è 5 MB.

Allegati
 Qualora nel provvedimento non siano specificati tipologia e valori di attività della/delle sorgente/i autorizzata/i, aggiungere la documentazione di istanza in cui sono presenti tali informazioni
 È possibile caricare file in formato PDF, la dimensione massima consentita del file da caricare è 5 MB.
 È possibile caricare file in formato PDF, la dimensione massima consentita del file da caricare è 5 MB.

Annulla Salva

Selezionare la sede a cui si riferisce il documento di notifica.

DATI PROVVEDIMENTO/NOTIFICA

Attività*
 Detenzione di macchine radiogene e/o sorgenti di radiazioni ionizzanti soggette a notifica o a specifico provvedimento autorizzativo (art.48) ✓

Tipo Provvedimento/Notifica*
 - Notifica ✓

Tipo Ente*
 ASL o altri enti indicati ex art. 46 comma 2 ✓ Ente

Estremi*
 Dato non disponibile Data emissione* Data scadenza
 gg/mm/aaaa

Ricerca
 Ab Identificativo della sede Indirizzo Filtra per l'attività del provvedimento Righe per pagina 10

1 righe

Provvedimento
 È possibile caricare file in formato PDF, la dimensione massima consentita del file da caricare è 5 MB.
 È possibile caricare file in formato PDF, la dimensione massima consentita del file da caricare è 5 MB.

Allegati
 Qualora nel provvedimento non siano specificati tipologia e valori di attività della/delle sorgente/i autorizzata/i, aggiungere la documentazione di istanza in cui sono presenti tali informazioni
 È possibile caricare file in formato PDF, la dimensione massima consentita del file da caricare è 5 MB.
 È possibile caricare file in formato PDF, la dimensione massima consentita del file da caricare è 5 MB.

Annulla Salva

Se la data di invio della notifica risale ad un periodo maggiore di cinque anni dalla data odierna, il sistema non richiederà obbligatoriamente di caricare copia digitale del documento. In caso contrario bisognerà disporre di copia digitalizzata della notifica e caricarla nel sistema selezionando il comando "Scegli un file..." nella sezione "Allegati/Provvedimento".

DATI PROVVEDIMENTO/NOTIFICA

Attività*
Definizione di macchine radiogene e/o sorgenti di radiazioni ionizzanti soggette a notifica o a specifico provvedimento autorizzativo (art.48)

Tipo Provvedimento/Notifica*
 - Notifica

Tipo Ente*
 ASL e altri enti indicati ex art. 46 comma 2

Estremi*
 Data non disponibile

Data emissione*
 Data scadenza
 gg/mm/aaaa

Ricerca
 Riga per pagina 10

Ab identificativo della sede
 Indirizzo

1 riga

Provvedimenti
 NOTIFICAZIONI 2/2

Qualora nel provvedimento non siano specificati tipologie e valori di attività della/delle sorgenti/autorizzate/L, aggiungere la documentazione di letenza in cui sono presenti tali informazioni.
 È possibile caricare file in formato PDF, la dimensione massima consentita del file da caricare è 5 MB.
 È possibile caricare file in formato PDF, la dimensione massima consentita del file da caricare è 5 MB.

Selezionare "Salva".

STRIMS - Scrivania telematica esercenti

Home Scrivania telematica Pratiche e Comunicazioni Consultazione Assistenza

Home / Registrazione esercente

IDENTIFICAZIONE ANAGRAFICA SEDI **PROVVEDIMENTI** CONTROLLO STAMPA TRASMETTI

ID Pratica: _____ Tipo pratica: Registrazione esercente
 Codice fiscale: _____ Denominazione: _____ Stato in compilazione

Ricerca Riga per pagina 10

Attività	Tipo Provvedimento/Notifica	Tipo Ente	Sede	Estremi
Definizione di macchine radiogene e/o sorgenti di radiazioni ionizzanti soggette a notifica o a specifico provvedimento autorizzativo (art.48)	Notifica	ASL e altri enti indicati ex art. 46 comma 2		Data non disponibile

1 riga

Il provvedimento di notifica è ora valorizzato. Selezionare "Avanti".

Ritorna al portale STRIMS

STRIMS - Scrivania telematica esercenti

Home Scrivania telematica Pratiche e Comunicazioni Consultazione Assistenza

Home / Registrazione esercente

IDENTIFICAZIONE ANAGRAFICA SEDI **PROVVEDIMENTI** CONTROLLO STAMPA

ID Pratica: _____ Tipo pratica: Registrazione esercente
 Codice fiscale: _____ Denominazione: _____ Stato in compilazione

La pratica risulta formalmente corretta.

Ritorna al portale STRIMS

STRIMS - Scrivania telematica esercenti

Home Scrivania telematica Pratiche e Comunicazioni Consultazione Assistenza

Home / Registrazione esercente

IDENTIFICAZIONE ANAGRAFICA SEDI **PROVVEDIMENTI** CONTROLLO STAMPA TRASMETTI

ID Pratica: _____ Tipo pratica: Registrazione esercente
 Codice fiscale: _____ Denominazione: _____ Stato in compilazione

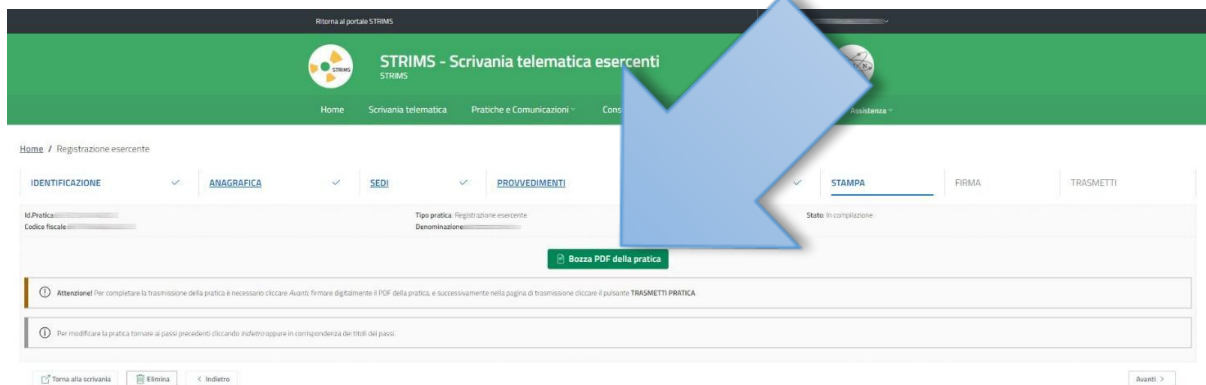
Attenzione! La segnalazione indicata NDR inquadro di compilare la certificazione e trasmettere la pratica. Suggestivo parti di verificare nuovamente per essere certi che quanto da ve riportato nella pratica sia corretto.
 Nota: Cliccare sulla segnalazione per effettuare la verifica.

Provvedimenti

- 1 Messaggi di avvertimento che trascurati consentono di procedere
- 1 Provvedimento Data non disponibile: non è stato allegato il file

La sezione di controllo può presentare due situazioni diverse a seconda che si sia provveduto o meno al caricamento del file PDF della notifica: nel primo caso non verranno evidenziati errori mentre nel secondo caso verrà comunicata la mancanza dell'allegato. L'errore, se la notifica risale a più di cinque anni dalla procedura di registrazione, non impedisce di completare la compilazione e la trasmissione della pratica.

Selezionare "Avanti".



In questa sezione è possibile scaricare e visionare la versione bozza della pratica: selezionare il tasto verde.

Registro telematico delle sorgenti di radiazioni ionizzanti, dei rifiuti e dei trasporti
ai sensi del Decreto Legislativo 31 luglio 2020, n. 101

Ispettorato Nazionale per la Sicurezza Nucleare e la Radioprotezione

Pratica _____
Registrazione esercente

Anagrafica Altra Organizzazione:

Ragione sociale: _____
Codice fiscale: _____
Indirizzo: _____
CAP: _____
Comune: _____
PEC: _____


Rappresentata da:

Cognome Nome: _____
Codice fiscale: _____

Sede: Studio Odontoiatrico _____

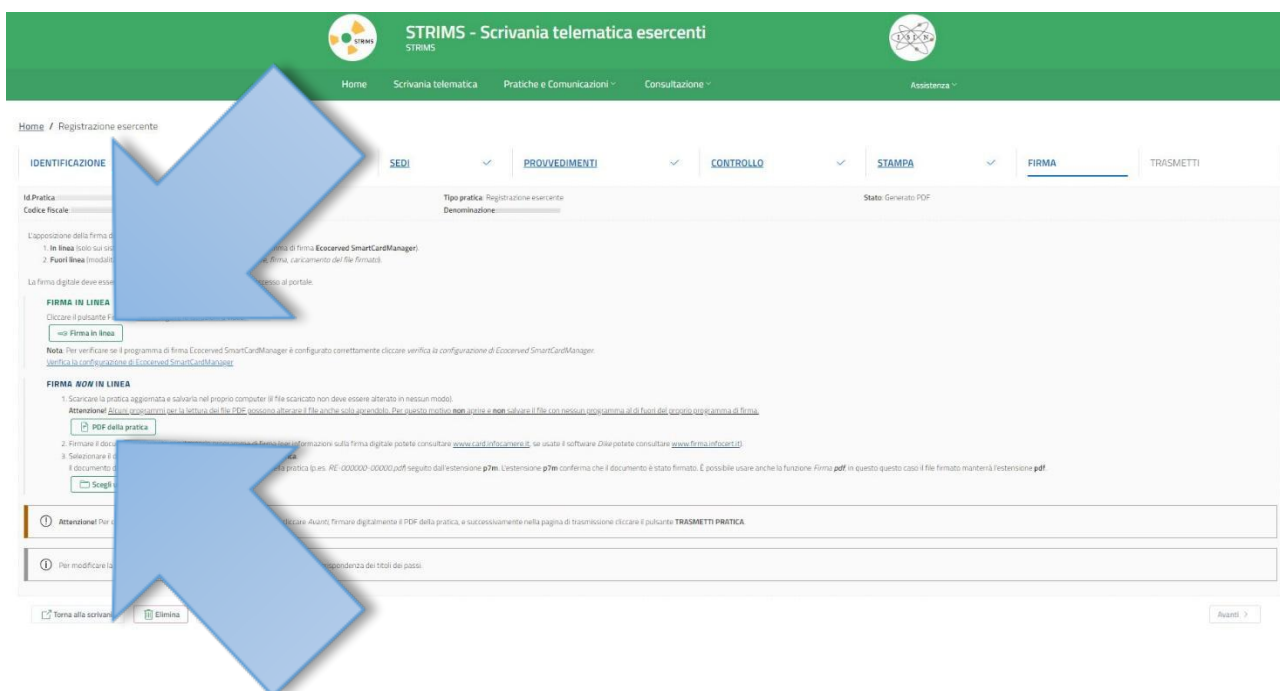
Indirizzo: _____
Referente: _____
Email: _____

Attività: Detenzione di macchine radiogene e/o sorgenti di radiazioni ionizzanti soggette a notifica o a specifico provvedimento autorizzativo (art.48)

Provvedimenti		Ente	Estremi	Validità
Notifica		ASL o altri enti indicati ex art. 48 comma 2	Dato non disponibile	Del: _____
Nr. Provv.	Relazione Tecnica	Provvedimento		
				



Selezionare “Avanti”.

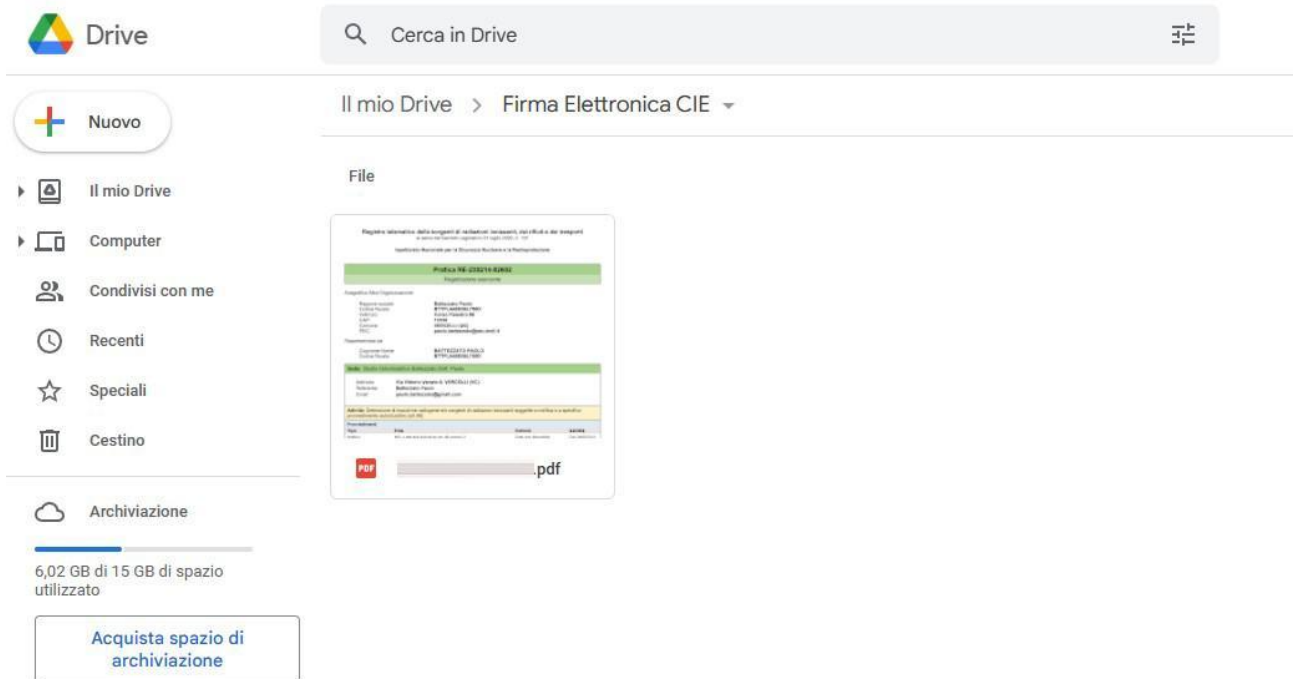


Se si è in possesso della CNS (Carta Nazionale dei Servizi) si può procedere direttamente alla firma del documento selezionando “Firma in linea”. In caso contrario se si vuole utilizzare una firma in remoto oppure la firma qualificata CIE attraverso l’applicazione CIESign, è necessario scaricare il documento in formato PDF selezionando “PDF della pratica”.

PROCEDURA DI FIRMA DIGITALE QUALIFICATA TRAMITE CARTA D’IDENTITA’ ELETTRONICA CIE ED APPLICAZIONE CIESign

Per procedere con questa modalità è necessario essere in possesso di:

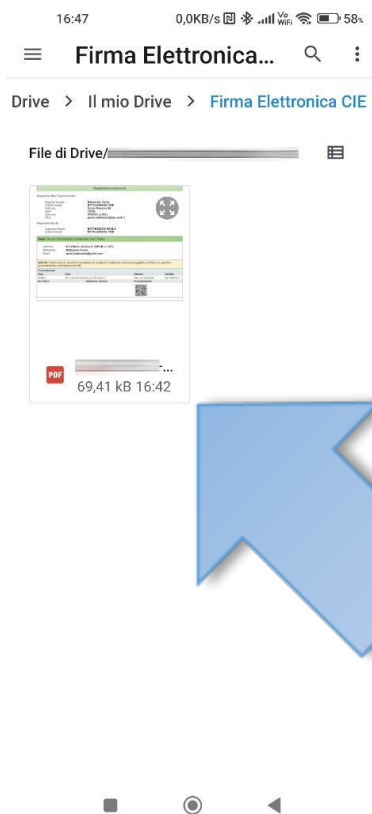
- Carta d’Identità Elettronica;
- Smartphone con funzionalità di connessione NFC;
- applicazione CIESign correttamente installata e configurata su Smartphone;
- account Google attivo su PC e Smartphone, inoltre sufficiente spazio a disposizione su Google Drive.



Caricare su Google Drive il file PDF della pratica appena scaricato dalla piattaforma STRIMS.



Avviare l'applicazione CIESign sul proprio Smartphone e selezionare il tasto "+".



Scegliere tra le opzioni possibili “Google Drive”, aprire la cartella in cui si è caricato il documento PDF e selezionarlo.



Selezionare “FIRMA!”.



Scegliere il formato "P7M".



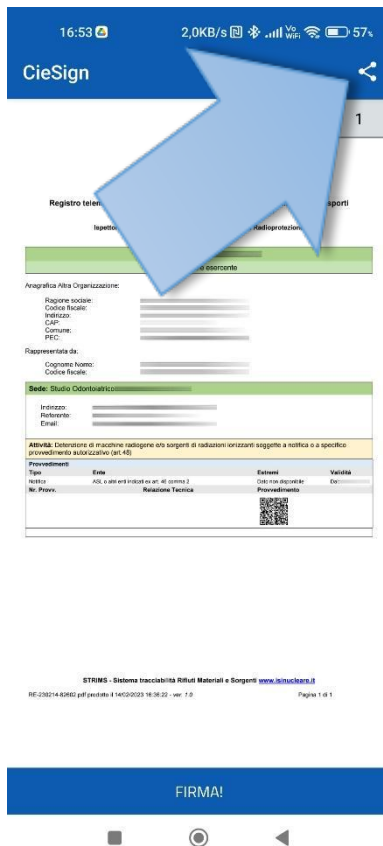
STAI PER FIRMARE IL DOCUMENTO...

Avvicina la Carta di Identità Elettronica in prossimità dello smartphone per completare la firma.

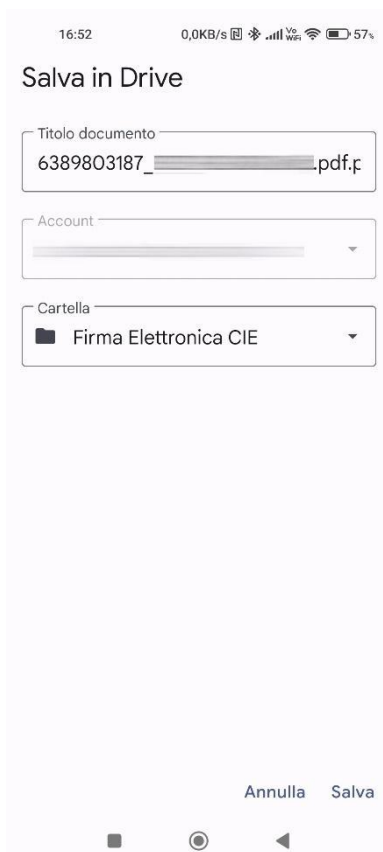
Il tempo della firma può variare in base al tuo dispositivo o alla grandezza del file che stai firmando.



Seguire le indicazioni e mantenere la Carta d'Identità Elettronica a contatto con la superficie posteriore dello Smartphone.



Al termine della procedura di firma selezionare il comando di condivisione e scegliere tra le opzioni Google Drive. Indicare la cartella in cui salvare il documento firmato digitalmente.



The screenshot shows the Google Drive interface. On the left, there is a sidebar with navigation options: 'Nuovo', 'Il mio Drive', 'Computer', 'Condivisi con me', 'Recenti', 'Speciali', 'Cestino', and 'Archiviazione'. The 'Archiviazione' section shows '6,02 GB di 15 GB di spazio utilizzato' and a button 'Acquista spazio di archiviazione'. The main area displays a file named 'signed_1676389803187_...' with a PDF icon. A large blue arrow points from the file name to the right. The file preview shows a document with a signature and a large blue arrow pointing to the file name.

Dal PC selezionare il documento firmato e scaricarlo da Google Drive. E' importante in questa fase evitare di aprire il documento con qualsiasi applicazione quale Acrobat Reader, Word, ecc. che possa modificare la codifica digitale della firma. Evitare assolutamente di rinominare il documento.

In alternativa si possono usare altri programmi che sono gratuiti per brevi periodi di prova come DocuSign; Gosign; l'applicazione per la firma di Dropbox; Small pdf, o programmi che consentono per pochi euro l'utilizzo di un sistema on line per l'apposizione della firma digitale, come Namirial . La procedura è simile alla precedente: Si scarica il pdf , si seguono le indicazioni del software prescelto, si appone la firma digitale e poi si riallega il file firmato.

STRIMS - Scrivania telematica esercenti

Home Scrivania telematica Pratiche e Comunicazioni Consultazione Assistenza

Home / Registrazione esercente

IDENTIFICAZIONE ANAGRAFICA SEDI PROVVEDIMENTI CONTROLLO STAMPA FIRMA TRASMETTI

Id Pratica: _____ Tipo pratica: Registrazione esercente Stato: Generato PDF
Codice fiscale: _____ Denominazione: _____

L'apposizione della firma digitale può avvenire secondo due distinte modalità:
1. **In linea** (solo sui sistemi operativi Microsoft Windows con il software Ecosigned SmartCardManager)
2. **Fuori linea** (modalità disponibile a tutti i dispositivi del file system)

La firma digitale deve essere intestata alla stessa identità di chi invia la pratica.

FIRMA IN LINEA
Cliccare il pulsante Firmare
Firma in linea
Nota: Per verificare se il proprio sistema è idoneo a firmare digitalmente cliccare sulla configurazione di Ecosigned SmartCardManager

FIRMA FUORI LINEA
1. Scaricare la pratica
2. Firmare il documento
3. Selezionare il documento da caricare
4. Cliccare su "Scegli un file..."

Attenzione! Per completare la trasmissione della pratica è necessario cliccare Avanti, firmare digitalmente il PDF della pratica, e successivamente nella pagina di trasmissione cliccare il pulsante TRASMETTI PRATICA.

Per modificare la pratica tornare ai passi precedenti cliccando Indietro oppure in corrispondenza dei titoli dei passi.

Torna alla scrivania Elimina Indietro Avanti ?

Caricare il documento firmato digitalmente sulla piattaforma STRIMS selezionando il comando “Scegli un file...”.

Ritorna al portale STRIMS bin

STRIMS - Scrivania telematica esercenti

Home Scrivania telematica Pratiche e Comunicazioni Consultazione Assistenza

Home / Registrazione esercente

IDENTIFICAZIONE ANAGRAFICA SEDI PROVVEDIMENTI CONTROLLO STAMPA FIRMA TRASMETTI

Id Pratica: _____ Tipo pratica: Registrazione esercente Stato: Generato PDF
Codice fiscale: _____ Denominazione: _____

INFORMAZIONI SULLA FIRMA DIGITALE

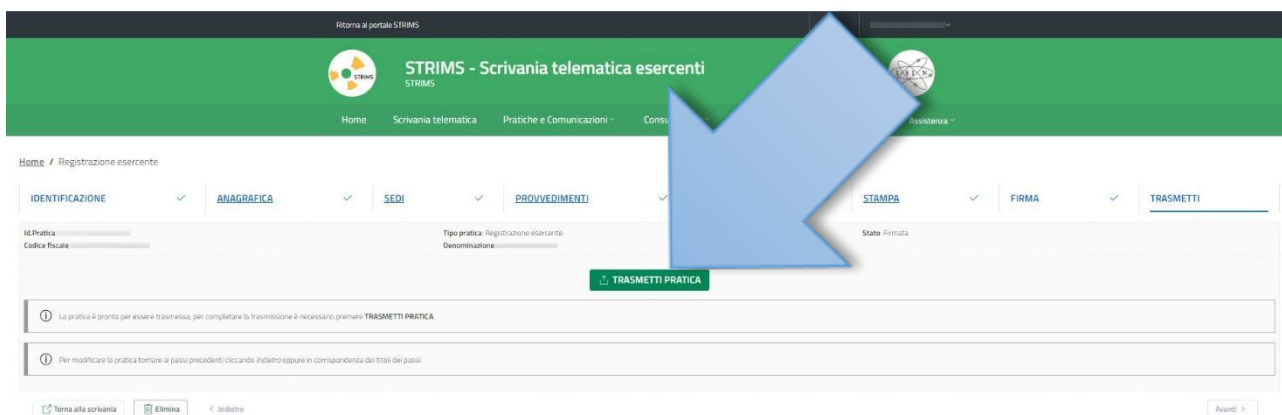
Identificativo	Denominazione	Autorità di certificazione
_____	_____	Issuing Sub CA for the Italian Electronic Identity Card - SUBCA002, Ministero dell'Interno, IT

Attenzione! Per completare la trasmissione della pratica è necessario cliccare Avanti, firmare digitalmente il PDF della pratica, e successivamente nella pagina di trasmissione cliccare il pulsante TRASMETTI PRATICA.

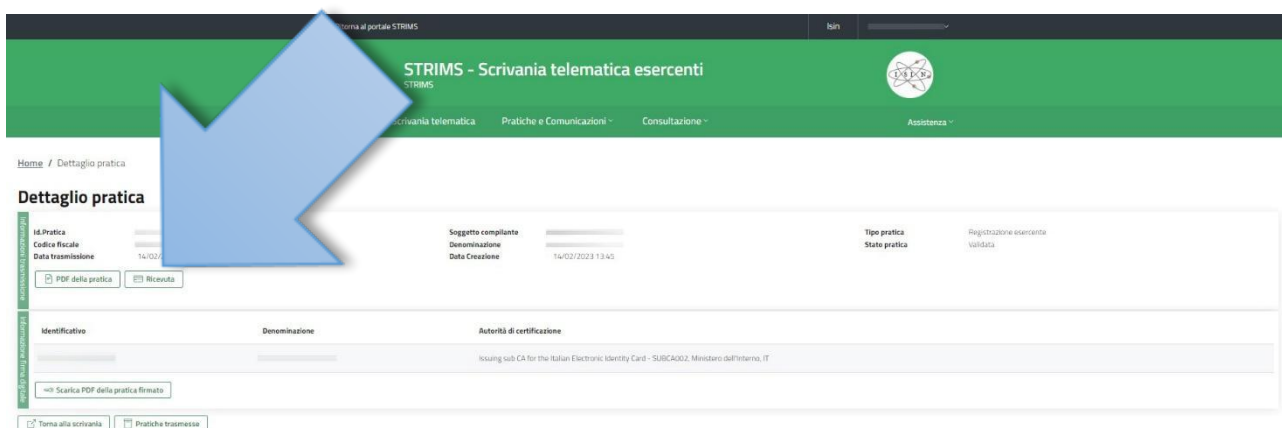
Per modificare la pratica tornare ai passi precedenti cliccando Indietro oppure in corrispondenza dei titoli dei passi.

Torna alla scrivania Elimina Indietro Avanti ?

Selezionare “Avanti”.



Selezionare “TRASMETTI PRATICA”.



La procedura di registrazione della pratica è terminata. E' possibile scaricare la ricevuta di avvenuta trasmissione selezionando il comando “Ricevuta”.

Registro telematico delle sorgenti di radiazioni ionizzanti, dei rifiuti e dei trasporti
ai sensi del Decreto Legislativo 31 luglio 2020, n. 101

Ispettorato Nazionale per la Sicurezza Nucleare e la Radioprotezione

Ricevuta pratica _____ **del 14/02/2023 17:04:17**

L'Altra Organizzazione:
Ragione sociale: _____
Codice fiscale: _____
Indirizzo: _____
PEC: _____

Ha presentato pratica di: **Registrazione esercente**

Presentata da:
Cognome Nome: _____
Codice fiscale: _____

La presente ricevuta attesta esclusivamente l'avvenuta trasmissione della pratica.

STRIMS - Sistema tracciabilità Rifiuti Materiali e Sorgenti www.isinucleare.it

ricevuta.pdf prodotto il 14/02/2023 17:07:07 - ver. 1.0 Pagina 1 di 1

Terminata la fase di prima registrazione si deve procedere con la comunicazione dei dati concernenti le apparecchiature in uso . Da ora in poi non sarà più necessaria la firma digitale.

COMUNICAZIONE INVENTARIO INIZIALE

Home / Scrivania telematica

Scrivania telematica esercenti

Codice fiscale

Inserisci il codice fiscale dell'impresa / ente Rappresentante impresa Delegato

Il rappresentante dell'impresa (non il delegato) può abilitare altre persone ad operare su STRIMS (bottoni joshi in corrispondenza del delegato).

Richiedi per pagina: 10

Codice fiscale Impresa/Ente	Denominazione	CUU	Data Attivazione	Informazioni	Stato
			14/02/2023		Attiva

1 righe

Registrazione | Variazione e cancellazione | Abilitazione interoperabilità | Comunicazione

STRIMS consente di compilare sia la pratica che la comunicazione in più step, è possibile, quindi, salvare le informazioni e trasmetterle in un momento successivo.
ATTENZIONE! Sia trascorsi 10 giorni la comunicazione non viene trasmessa, questa verrà automaticamente eliminata dal sistema e si dovrà inserire di nuovo le informazioni.
Per consultare le comunicazioni scadute utilizzare la voce, in basso a sinistra, "Ricerca" e poi premere su "Mostra comunicazioni scadute".
Le pratiche in lavorazione, invece, non hanno scadenza e possono essere modificate anche dopo 10 giorni.

Richiedi per pagina: 15

Riferimento	Codice Fiscale	Esercente	Codice Univoco Ufficio	Data Creazione	Data Ultima Modifica	Stato
Nessun dato						

0 righe

Dalla scrivania telematica esercenti selezionare "Comunicazione".

Ritorna al portale STRIMS

STRIMS - Scrivania telematica esercenti

Home Scrivania telematica Pratiche e Comunicazioni Consultazione Assistenza

Home / Comunicazione

TIPO COMUNICAZIONE COMPILAZIONE CONTROLLO STAMPA TRASMETTI

Soggetto*

Sede dichiarante*

Tipo comunicazione*
[Scegli]

① Specificare il tipo di comunicazione, poi cliccare avanti per proseguire alla compilazione.
② Se per la sede selezionata non è disponibile il tipo di comunicazione che si intende trasmettere, vuol dire che, in fase di registrazione della sede, non è stato indicato il pertinente profilo. In tal caso è possibile presentare una pratica di variazione per integrare le attività precedentemente comunicate.

Torna alla scrivania < Indietro Avanti >

Nel campo “Tipo di comunicazione” scegliere dal menu a discesa “Comunicazione al Registro delle sorgenti di radiazioni ionizzanti”.

Ritorna al portale STRIMS

STRIMS - Scrivania telematica esercenti

Home Scrivania telematica Pratiche e Comunicazioni Consultazione Assistenza

Home / Comunicazione

TIPO COMUNICAZIONE COMPILAZIONE CONTROLLO STAMPA TRASMETTI

Soggetto*

Sede dichiarante*

Tipo comunicazione*
[Scegli]
Comunicazione al Registro spedizione/trasporto
Comunicazione al Registro delle sorgenti di radiazioni ionizzanti

① Se per la sede selezionata non è disponibile il tipo di comunicazione che si intende trasmettere, vuol dire che, in fase di registrazione della sede, non è stato indicato il pertinente profilo. In tal caso è possibile presentare una pratica di variazione per integrare le attività precedentemente comunicate.

Torna alla scrivania < Indietro Avanti >

Nel campo “Tipologia” selezionare dal menu a discesa “Inventario iniziale”.

Ritorna al portale STRIMS

STRIMS - Scrivania telematica esercenti

Home Scrivania telematica Pratiche e Comunicazioni Consultazione Assistenza

Home / Comunicazione

TIPO COMUNICAZIONE COMPILAZIONE CONTROLLO STAMPA TRASMETTI

Soggetto*

Sede dichiarante*

Tipo comunicazione*
Comunicazione al Registro delle sorgenti di radiazioni ionizzanti

Tipologia
[Scegli]
[Scegli]
Inizio detenzione o
Inventario iniziale
Cessazione detenzione o trasferimento interno tra sedi
Correzione
Annullamento della cessazione

① Specificare il tipo di comunicazione, poi cliccare avanti per proseguire alla compilazione.
② Se per la sede selezionata non è disponibile il tipo di comunicazione che si intende trasmettere, vuol dire che, in fase di registrazione della sede, non è stato indicato il pertinente profilo. In tal caso è possibile presentare una pratica di variazione per integrare le attività precedentemente comunicate.

Torna alla scrivania < Indietro Avanti >

Ritorna al portale STRIMS

STRIMS - Scrivania telematica esercenti

Home Scrivania telematica Pratiche e Comunicazioni Consultazione Assistenza

Home / Comunicazione

TIPO COMUNICAZIONE COMPILAZIONE CONTROLLO STAMPA TRASMETTI

Soggetto*

Sede dichiarante*

Tipo comunicazione*
Comunicazione al Registro delle sorgenti di radiazioni ionizzanti

Tipologie
Inventario iniziale

① Specificare il tipo di comunicazione, poi cliccare avanti per proseguire alla compilazione.

② Se per la sede selezionata non è disponibile il tipo di comunicazione che si intende trasmettere, vuol dire che, in fase di registrazione della sede, non è stato indicato il pertinente profilo. In tal caso è possibile presentare una pratica di variazione per integrare le attività precedentemente comunicate.

Torna alla scrivania < Indietro Avanti >

Al termine della compilazione selezionare "Avanti".

STRIMS - Scrivania telematica esercenti

Home Scrivania telematica Pratiche e Comunicazioni Consultazione Assistenza

Home / Comunicazione al Registro delle sorgenti di radiazioni ionizzanti

COMPILAZIONE CONTROLLO TRASMETTI

Tipo comunicazione
Comunicazione al Registro delle sorgenti di radiazioni ionizzanti (Inventario iniziale)

Denominazione

Sede

Procedimento autorizzativo*
Iniziativa - Atto a adempimenti art. 46 comma 3 - Esercizio

Codice fiscale

Data inizio detenzione
gg/MM/yyyy

Completamento dei dati del fabbricante

Completamento dei dati del vettore

Macchine radiogene

Aggiungi macchina radiogena

Identificativo	Tipo macchina radiogena	Modello	Codice modello
nessun dato			
0 righe			

Torna alla scrivania Elimina < Indietro Salva Avanti >

Inserire l'anno di inizio detenzione e la data, poi selezionare "Aggiungi macchina radiogena".

MACCHINA RADIOGENA

Macchina

Identificativo*

Tipo*
[Scegli]

Modello

Codice modello

Particelle

Tipo particelle*
[Scegli]

Corrente massima*
Unità di misura*
A

Tensione massima
Unità di misura
V

Energia massima
Unità di misura
eV

+ Inserire altre particelle?

Annulla Salva

Compilare i campi richiesti con i dati ricavabili dai documenti redatti dall'Esperto di Radioprotezione.

MACCHINA RADIOGENA

Identificativo*
M.6.6929

Tipo*
[Scegli]

Modello
Codice modello

[Scegli]

Apparecchio per panoramica dentale
Apparecchio dentale (per endorali)
Apparecchio per Grafia
Acceleratore lineare
Apparecchio radioscopico mobile
Angiografo
Apparecchio per Plesioterapia
Apparecchio per Radioterapia
Apparecchio per Scopia
Apparecchio Telecomandato
Betatrone
Apparecchio CBCT
Ciclotrone
Craniografo
Diffratometro
Densitometro-Mineralometro
Fluoroscopio
Irraggiatore
Mammografo
Microscopio elettronico
Apparecchio per MDC
Apparecchio Panoramico

Unità di misura*
A
Unità di misura
V
Unità di misura
eV

Annulla Salva

Modello
Codice modello

Salva

Nel campo "Tipo" è possibile scegliere l'apparecchiatura per la quale si inseriranno i dati, tra quelle proposte dal sistema.

MACCHINA RADIOGENA

Identificativo*
M.6.6929

Tipo*
Apparecchio dentale (per endorali)

Modello
Evolution X 3000 2C/1

Codice modello

Tipo particelle*
[Scegli]

[Scegli]

altro
deutoni
elettroni
ioni carbonio
ioni idrogeno negativi
neutroni
protoni

Annulla Salva

Nel campo "Tipo particelle" dal menu a discesa selezionare "elettroni".

MACCHINA RADIOGENA

Identificativo*
M.6.6929

Tipo*
Apparecchio dentale (per endorali)

Modello
Evolution X 3000 2C/1

Codice modello

Tipo particelle*
elettroni

Corrente massima*
B

Unità di misura*
mA

Tensione massima
70

Unità di misura
KV

Energia massima

Unità di misura
eV

+ Inserire altre particelle?

Annulla Salva

Al termine della compilazione selezionare "Salva".

Il campo “Macchine radiogene” è valorizzato. Ripetere l’operazione precedente per tutte le apparecchiature radiogene presenti in studio. Al termine scegliere “Salva” poi selezionare “Avanti”.

La sezione “CONTROLLO” può evidenziare alcuni errori non vincolanti a causa del mancato inserimento di dati non obbligatori. Selezionare “Avanti”.

La sezione “STAMPA” permette di scaricare una bozza della comunicazione selezionando il tasto verde.

Registro telematico delle sorgenti di radiazioni ionizzanti, dei rifiuti e dei trasporti
ai sensi del Decreto Legislativo 31 luglio 2020, n. 101

Ispettorato Nazionale per la Sicurezza Nucleare e la Radioprotezione

Comunicazione al Registro delle sorgenti di radiazioni ionizzanti

Inventario iniziale

Dichiarante:

Ragione sociale: _____
Codice fiscale: _____
Partita IVA: _____
Indirizzo: _____
PEC: _____
Data inizio detenzione: 04/05/2011

Rappresentata da:

Cognome Nome: _____
Codice fiscale: _____

Sede di detenzione:

Sede: _____
Numero di registrazione della sede: _____
Indirizzo luogo di stoccaggio: _____

Provvedimento autorizzativo:

Provvedimento: Estremi: Dato non disponibile - Notifica (S2301269R4W)
Tipo ente che ha rilasciato il provvedimento: ASL o altri enti indicati ex art. 46 comma 2
Data Emissione: _____

Dati della macchina radiogena:

Identificativo: M.6.6529
Tipo macchina: Apparecchio dentale (per endorali)
Modello: Evolution X 3000 2CR1
Particelle: elettroni
Corrente massima: 8 mA
Energia massima: n.d.
Tensione massima: 70 KV

Messaggi

Macchina radiogena M.6.6529: non è stato valorizzato il codice del modello
Non è stato indicato il fabbricante/fornitore

STRIMS - Sistema tracciabilità Rifiuti Materiali e Sorgenti www.isinucleare.it

pdf prodotto il 14/02/2023 17:48:08 - ver. 1.1

Pagina 1 di 1

Ritorna al portale STRIMS

STRIMS - Scrivania telematica esercenti

Home Scrivania telematica Pratiche e Comunicazioni Consultazione Assistenza

Home / Comunicazione al Registro delle sorgenti di radiazioni ionizzanti

COMPILAZIONE CONTROLLO STAMPA

Id Comunicazione: _____
Codice fiscale: _____
Sede: _____

Tipologia comunicazione: Comunicazione al Registro delle sorgenti di radiazioni ionizzanti (Inventario iniziale)
Denominazione: _____

Stato: In compilazione

Bozza PDF della comunicazione

Attenzione! Per completare la trasmissione della comunicazione è necessario cliccare Avanti, e successivamente nella pagina di trasmissione cliccare il pulsante TRASMETTI COMUNICAZIONE

Per modificare la comunicazione tornare ai passi precedenti cliccando indietro oppure in corrispondenza dei titoli dei passi.

Torna alla scrivania Elimina Indietro Avanti

Selezionare "Avanti".

Ritorna al portale STRIMS

STRIMS - Scrivania telematica esercenti

Home Scrivania telematica Pratiche e Comunicazioni Consultazione Assistenza

Home / Comunicazione al Registro delle sorgenti di radiazioni ionizzanti

COMPILAZIONE CONTROLLO TRASMETTI

Id Comunicazione: _____
Codice fiscale: _____
Sede: _____

Tipologia comunicazione: Comunicazione al Registro delle sorgenti di radiazioni ionizzanti (Inventario iniziale)
Denominazione: _____

Stato: Generato PDF

TRASMETTI COMUNICAZIONE

La comunicazione è prioritaria per essere trasmessa, per completare la trasmissione è necessario premere TRASMETTI COMUNICAZIONE

Per modificare la comunicazione tornare ai passi precedenti cliccando indietro oppure in corrispondenza dei titoli dei passi.

Torna alla scrivania Elimina Indietro Avanti

Selezionare "TRASMETTI COMUNICAZIONE".



Effettuata la trasmissione è possibile scaricare la ricevuta di invio selezionando l'apposito comando.

Registro telematico delle sorgenti di radiazioni ionizzanti, dei rifiuti e dei trasporti
ai sensi del Decreto Legislativo 31 luglio 2020, n. 101

Ispettorato Nazionale per la Sicurezza Nucleare e la Radioprotezione

Ricevuta comunicazione di [redacted] del 14/02/2023 17:51:33

Presentata da:
Cognome Nome: [redacted]
Codice fiscale: [redacted]

La presente ricevuta attesta esclusivamente l'avvenuta trasmissione della comunicazione di inventario iniziale.

Dati della sede
Numero di registrazione della sede: [redacted]
Codice Fiscale: [redacted]
Regione Sociale: [redacted]
Nome: [redacted]
Riferimento sede: [redacted]
Indirizzo sede: [redacted]

Materiale	Identificativo	IUS
Macchina radiogena	M.6.6929	M20230214.MM00200199